

## ROTEIRO DE ATIVIDADES COMPLEMENTARES DE ESTUDO – COVID 19

### 11º ROTEIRO

#### JOÃO GABRIEL G. MOREIRA

ESCOLA MUNICIPAL DR VITÓRIO FRANKLIN.

PROFESSORA: CIDA D'AVILA

TURMA: CLASSE ESPECIAL C

COMPONENTES CURRICULARES: LÍNGUA PORTUGUESA, MATEMÁTICA E CIÊNCIAS.

PERÍODO DE REALIZAÇÃO: 10 A 14 DE MAIO DE 2021

Senhores pais e responsáveis:

Vocês estão recebendo as Atividades Complementares de Estudo para o período de isolamento-COVID 19. Necessito muito de sua participação para que essas atividades sejam realizadas pelo seu filho. Os senhores precisam organizar um tempo, em casa, para a realização das atividades e para que seu filho possa estudar com tranquilidade.

No roteiro a seguir estão as atividades e todas as orientações para sua execução. Tudo está descrito de forma simples. Mas se houver alguma dúvida podem entrar em contato comigo pelo *WhatsApp*, estarei à disposição para ajudar.

Seu filho deverá realizar todas as atividades no caderno de casa ou nas atividades impressas.

Cuidem-se e cuidem de sua família. Em breve tudo estará bem.  
Um abraço, Professora Cida.

O QUE VAMOS ESTUDAR?

- LÍNGUA PORTUGUESA: Alfabeto, família silábica do LA, LE, LI, LO, LU.
- PSICOMOTRICIDADE: Atividades de percepção visual, motricidade fina, coordenação viso motora, recorte.
- MATEMÁTICA: Conceito matemático, adição, antecessor e sucessor, raciocínio lógico matemático.
- CIÊNCIAS: Hábitos de saúde e higiene.

PARA QUE VAMOS ESTUDAR ESSES CONTEÚDOS?

- Conhecer a família silábica do LA, LE, LI, LO, LU.
- Identificar as letras do alfabeto.
- Ampliar sua percepção e discriminação visual, motricidade fina.
- Conhecer os conceitos matemáticos.
- Compreender numeração antecessor e sucessor.
- Resolver operações de adição simples.
- Discutir as razões pelas quais os hábitos do corpo são necessários para a manutenção da Saúde.

COMO VAMOS ESTUDAR OS CONTEÚDOS?

- Organize seus estudos.
- Realizando as atividades propostas nos roteiros e assistindo os vídeos explicativos e de complemento dos conteúdos enviados via *WhatsApp*.


COMO VAMOS REGISTRAR O QUE APRENDEMOS?

- Através da escrita de letras, palavras, números, realizando contagem, colorindo, recortando, colando.

**SEGUNDA-FEIRA - 10 DE MAIO DE 2021**

**LÍNGUA PORTUGUESA**

1. TRANSPORTE E ESCREVA NO ALFABETO AS LETRAS QUE APARECEM NO PRATO DE SOPA DE LETRINHAS:



2. PEÇA PARA A MAMÃE LER PARA VOCÊ:

CIRCULE TODAS AS SÍLABAS DA FAMÍLIA DO LA, LE, LI, LO, LU



- ALÔ

LILA É COLEGA DE LULU.

LILA LIGA E FALA:

- ALÔ! É LULU?

LULU FALA:

OLÁ, LILA! É LULU.


3. ESCREVA NA CAIXA DE LEITURA:



**LOBO**



**LEÃO**










**LUA**

QUARTA-FEIRA- 12 DE MAIO DE 2021

MATEMÁTICA

1. COLOQUE OS VIZINHOS (ANTECESSOR E SUCESSOR)

<input type="text"/>	7	<input type="text"/>		<input type="text"/>	4	<input type="text"/>
<input type="text"/>	15	<input type="text"/>		<input type="text"/>	12	<input type="text"/>
<input type="text"/>	9	<input type="text"/>		<input type="text"/>	19	<input type="text"/>
<input type="text"/>	5	<input type="text"/>		<input type="text"/>	2	<input type="text"/>
<input type="text"/>	14	<input type="text"/>		<input type="text"/>	3	<input type="text"/>
<input type="text"/>	10	<input type="text"/>		<input type="text"/>	18	<input type="text"/>
<input type="text"/>	16	<input type="text"/>		<input type="text"/>	11	<input type="text"/>

2. PROBLEMINHA:



QUANTAS NÚVENS?

QUANTOS CÍRCULOS?

QUANTAS CASAS?

QUANTOS QUADRADOS?

QUANTAS ÁRVORES?


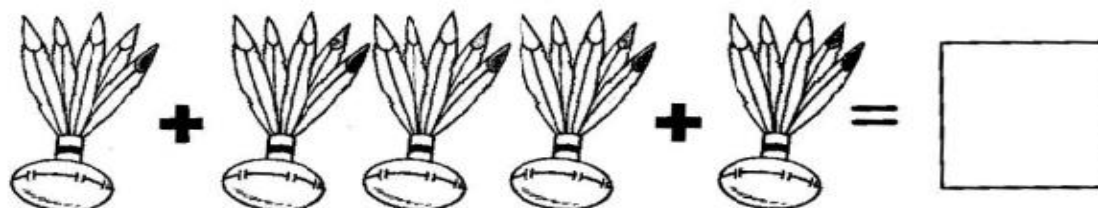
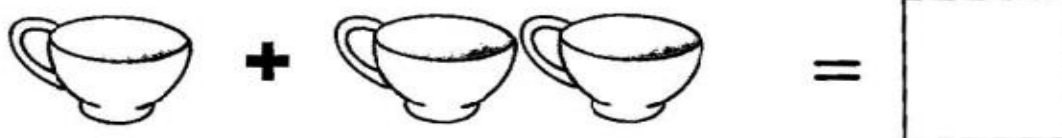



QUANTOS TRIÂNGULOS?

QUANTOS CARROS?

QUANTAS FLORES?

A ARTE DE ENSINAR E APRENDER


3. RESOLVA AS CONTINHAS DE ADIÇÃO:





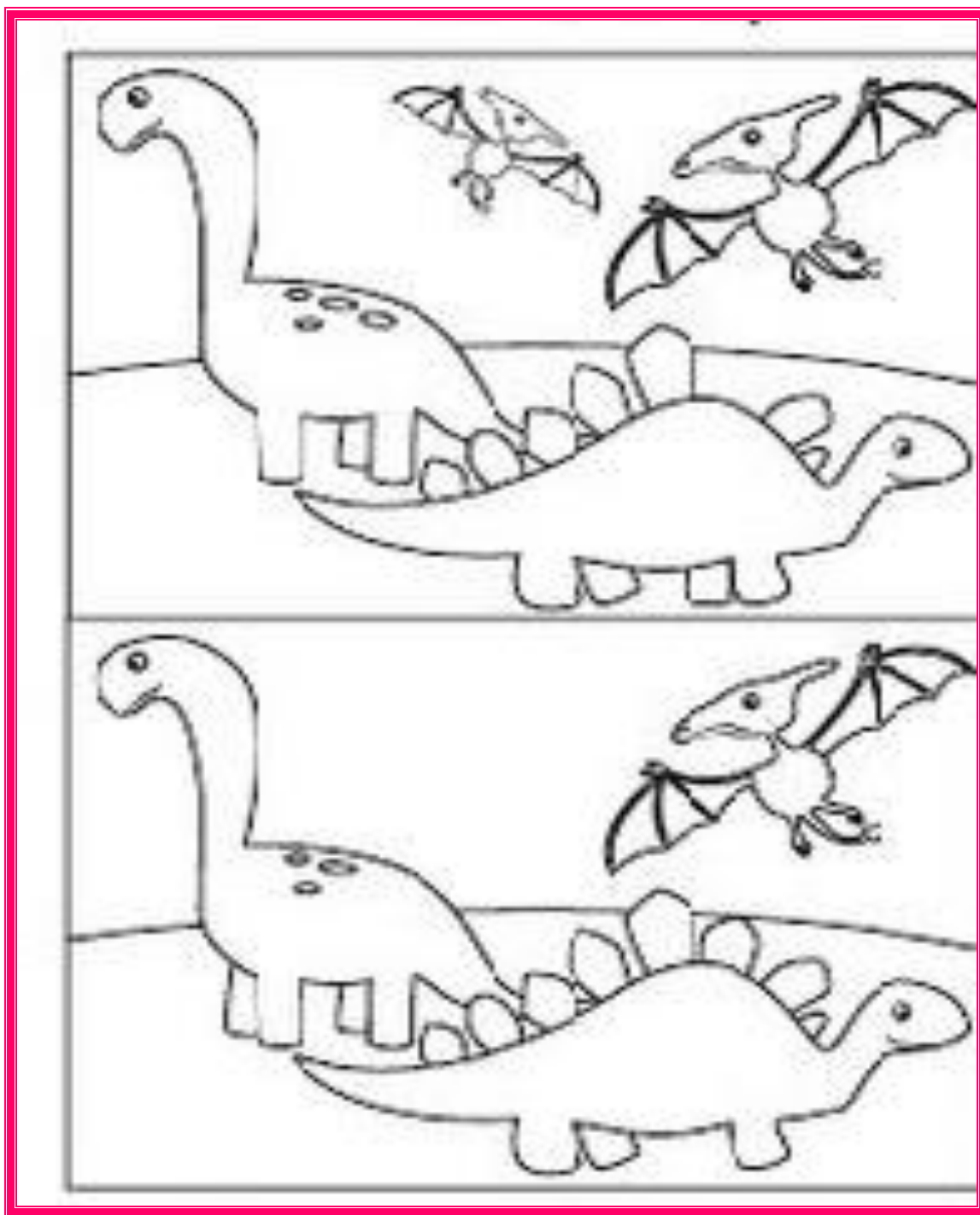
QUINTA-FEIRA: 13 DE MAIO DE 2021

**1. RECORTE PELAS LINHAS E FORME O QUEBRA-CABEÇA DO DINOSSAURO:**






2. OBSERVE A 1ª FIGURA E VEJA O QUE FALTA NA 2ª FIGURA E MARQUE COM UM X:



3. DESCUBRA OS PARES CERTOS E PINTE-OS DA MESMA COR:



SEXTA-FEIRA: 14 DE MAIO DE 2021

CIÊNCIAS

CUIDADOS COM O CORPO

MEU CORPO SAUDÁVEL (MELODIA TEREZINHA DE JESUS)

ISABEL CRISTINA S. SOARES

DO MEU CORPINHO VOU CUIDAR

PARA A SAÚDE CONSERVAR

TOMAR BANHO TODO DIA

E MEUS DENTINHOS ESCOVAR!

MANTER-ME LIMPO E ALIMENTADO

PRA NÃO FICAR ADOENTADO!

COMER FRUTAS E LEGUMES

TUDO MUITO BEM LAVADO!



## **COMO PODEMOS FAZER PARA MANTER NOSSO CORPO LIMPO?**

### **1 - PINTA CADA BOLINHA CUJA ATITUDE VOCÊ ACHAR QUE ESTÁ CORRETA:**

- DORMIR SEM ESCOVAR OS DENTES.**
- CORTAR E LIMPAR AS UNHAS.**
- LAVAR O ROSTO AO ACORDAR.**
- ANDAR DESCALÇO.**
- TOMAR BANHO DIARIAMENTE.**
- COLOCAR OBJETOS SUJOS NA BOCA.**
- PENTEAR OS CABELOS.**
- ESCOVAR OS DENTES APÓS AS REFEIÇÕES.**
- LAVAR AS MÃOS ANTES DAS REFEIÇÕES.**
- USAR ROUPAS LIMPAS.**

**OBSERVE AS CENAS E CONTE PARA A MAMÃE O QUE VOCÊ ENTENDEU DELAS:**

### **O MACACO PEPINO**







